



セーフティーベース

フロンティア FB型 FRONTIER FB

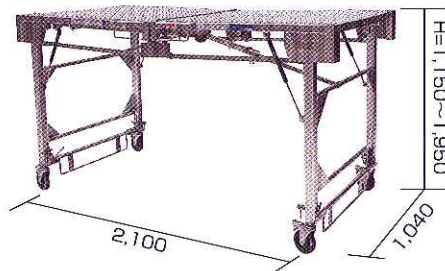
※

■ コンパクト収納、運搬効率が抜群

フロンティアFB型の説明

コンパクトに収納でき、運搬効率が抜群です。
ガスダンパーの採用で組み立て、収納が簡単です。

寸法	1,040×2,100	
高さ調節	ピッチ：100	9段階
	1,150	1,250 1,350
	1,450	1,550 1,650
	1,750	1,850 1,950
折りたたみ寸法	W1,040×D350×H1,313	
施工高さ	2,750~3,550	
安全荷重(kg)	250	
本体自重(kg)	120.0	
天板面積(m ²)	2.18	
搬入車両 積載台数	4t PGまたは平車	30台
	4t ユニック	26台
	10t 平車	45台
	10t ユニック	34台
	3t PG	16台
	2t ショート平	10台
	※本体のみ積載時の数量	



■ 安全な作業の為の数々のオプション材



オプション材

- ・FB型用手摺 6枚

取り付け後写真



セーフティーベース

セーフティーベース HS型 SAFETY BASE HS


高さ 6 段階調節

セーフティーベースHS型の説明

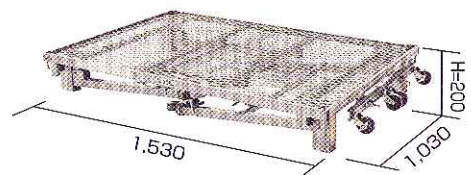
病院、学校などにオススメ。

作業台の最大高さは1,350mmあり、オプションで手摺を付けられます。

寸法	1,030×1,530
高さ調節	ピッチ：100 6段階 850 950 1,050 1,150 1,250 1,350
折りたたみ寸法	W1,030×D1,530×H200
施工高さ	2,500～3,100
安全荷重(kg)	300
本体自重(kg)	50
キャスター	ストッパー付 4コ
天板	エキスパンドメタル
天板面積(m ²)	1.58
表面処理	溶融亜鉛鍍金
搬入車両 積載台数	2t車 25台 4t車 50台 10t車 100台



折りたたみ収納時





セーフティーベース


セーフティーベース ML型。 SAFETY BASE ML

M型とL型の長所を兼ね備えたすぐれもの

セーフティーベースML型の説明

天板の大きさはコンパクトなM型と同じ、天板の高さは人気のL型と同じ。
M型とL型の長所を兼ね備えています。

寸法	1,000×2,000
高さ調節	ピッチ：150 3段階 750 900 1,050
折りたたみ寸法	W1,000×D520×H1,640
施工高さ	2,400～2,700
安全荷重(kg)	350
本体自重(kg)	80.0
天板面積(m ²)	2.00
搬入車両 積載台数	4t PGまたは平車 24台 4t ユニック 20台 10t 平車 34台 10t ユニック 28台 3t PG 12台 2t ショート平 9台



折りたたみ収納時

