

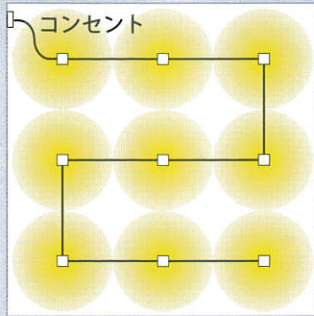
衝撃吸収ゴム & 樹脂コーティング施工



バリアー効果で湿気、ホコリ、振動などから長期間ボディを守ります

作業現場の負担を軽減! 1コンセント連結

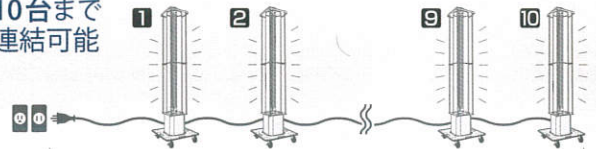
■レイアウト例 (1部屋 9台設置)



蛍光灯 LED 省エネ

消費電力 1,440W → **900W 38%↓**
 消費電流 25.9A → **10.8A 58%↓**
 コンセント 2口 → **1口 50%↓**

10台まで連結可能



最大100m (合計15Aまで)
※電動工具等を含め、合計 15A 以下にて使用してください。詳しくは当社までお問い合わせください。

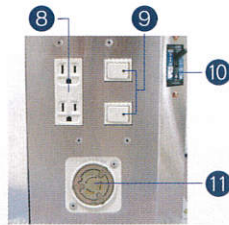
各部の名称

[PS05A]



- ① PC カサ
- ② 光拡散 PC パイプ
- ③ 保護丸棒
- ④ SMPS パネル
- ⑤ 電源コード
- ⑥ キャスター付台車
- ⑦ ストッパー
- ⑧ W コンセント
- ⑨ 電源スイッチ
- ⑩ 漏電ブレーカー (20A 30mA)
- ⑪ フランジインレット (引掛形) 15A 接地 2P

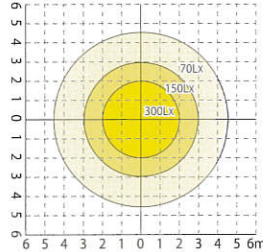
管正ネジスイッチ
 半分の点灯が可能。



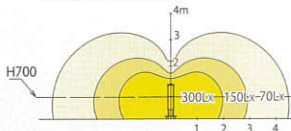
いかなる作業現場においても 最高レベルの性能でお応えします。

- 40,000h の長寿命
- 電力値 38%ダウン
- 電流値 58%ダウン
- 45% [光源面積] コンパクト
- 点灯パターン 切替可能
- 連結 10台

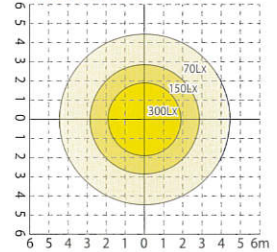
■配光曲線図 [PS05A]



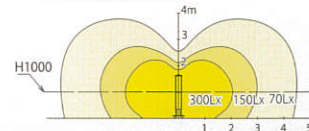
■配光曲線断面図



■配光曲線図 [PS04A]



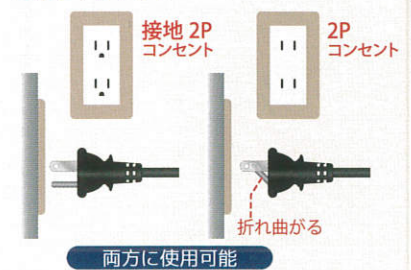
■配光曲線断面図



仕様

型名	PS05A	PS04A	PS01C
光源	LED	LED	蛍光灯
設計寿命	40,000h	40,000h	12,000h
入力電圧	AC100V	AC100V	AC100V
消費電力	100W (25W×4)	100W (25W×4)	160W (40W×4)
消費電流	1.2A	1.2A	2.88A
連結数	10台	10台	5台
周波数	50 / 60Hz	50 / 60Hz	50 / 60Hz
電源コード	10m (ポッキンプラグ)	10m (ポッキンプラグ)	10m (ポッキンプラグ)
寸法 (H・W・D)	1110×355×355mm	1670×455×455mm	1670×455×455mm
質量	14kg	19kg	19kg

ポッキンプラグ



⚠️ ご注意

正しく安全にお使いいただくために、ご使用前に下記の注意事項をよくお読みください。

●ご使用前に取扱説明書をよく読み、十分に理解してからご使用ください。●異常時は必ず電源を切ってください。●点灯中や消灯直後は本体が熱くなっておりますので、手や肌などを触れないでください。●分解・改造はしないでください。●本製品は屋内用です。屋外、または雨水のかかるところで使用しないでください。●腐食性ガス等、引火する危険のある雰囲気で使用しないでください。●インバータ発電機以外の発電機は、絶対に使用しないでください。故障の原因となります。

まちと現場を明るく照らす
HASEGAWA Co.

株式会社 **長谷川製作所**
www.e-hasegawa.co.jp

【本社・工場】 〒350-0812 埼玉県川越市下小坂 52 TEL.049-233-1021 FAX.049-233-2050
 【大阪営業所】 〒530-0001 大阪市北区梅田1丁目11番4-1100号 TEL.06-4799-9353 FAX.06-4799-9011
 【仙台営業所】 〒980-0011 仙台市青葉区上杉1丁目6-10 TEL.022-738-8509 FAX.022-224-1140